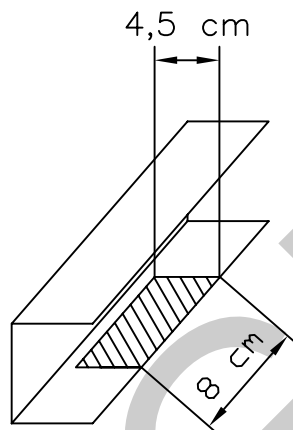
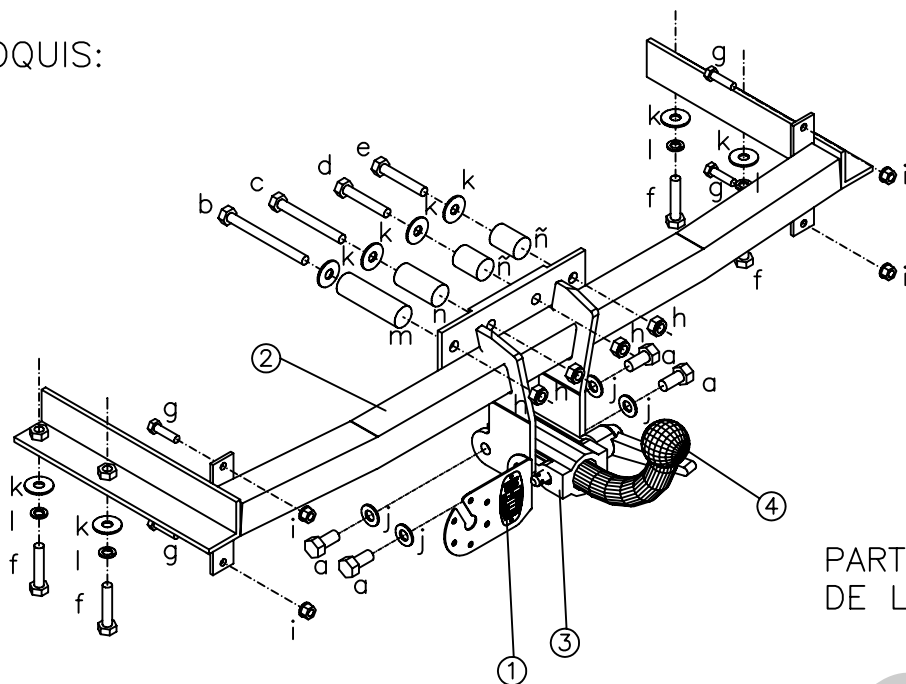
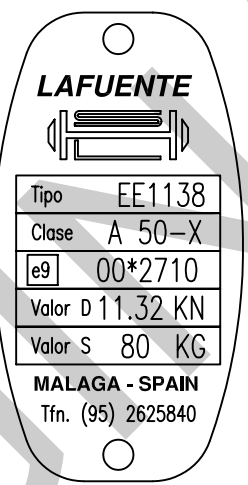


CROQUIS:



PARTE CENTRAL DE LA CARCASA PLÁSTICA

E



Nº Homologación:	e9*94/20*94/20*2710*00
Codigo:	EE1138
MARCA:	KIA
MODELO:	CARNIVAL-DESM.

PMR:	2.000 Kg
------	----------

Par de apriete para los tornillos						
mm.	M6	M8	M10	M12	M14	M16
Nm.	10	25	55	85	135	200

MARCA	TORNILLERÍA	MATERIAL	CANTIDAD
ñ	CASQUILLO L=35 Ø17mm	-	2
n	CASQUILLO L=55 Ø17mm	-	1
m	CASQUILLO L=85 Ø17mm	-	1
l	ARANDELA M10 GROVER	-	4
k	ARANDELA M10 PLANA ANCHA	-	8
j	ARANDELA M12 PLANA	-	4
i	TUERCA M8 GRAFILADA	8	4
h	TUERCA M10 AUTOBLOCANTE	8	4
g	TORNILLO M8x30	8.8	4
f	TORNILLO M10x30	8.8	4
e	TORNILLO M10x60	8.8	1
d	TORNILLO M10x70	8.8	1
c	TORNILLO M10x90	8.8	1
b	TORNILLO M10x110	8.8	1
a	TORNILLO M12x25	8.8	4

Instrucciones de montaje:

- Desmontar rueda de repuesto y pilotos traseros.
- Desmontar paragolpes y su carcasa plástica protectora.
- Desmontar los soportes de la carcasa plástica del paragolpes. Estos se desechan.
- Fijar el enganche (2) introduciendo los laterales en el interior de las vigas longitudinales, en el lugar donde estaban montados los soportes de la carcasa plástica, con tornillos (f), sin apretar. Los tornillos (g) hay que montarlos junto con el enganche para montar la carcasa plástica (veasé punto 11 de estas instrucciones).
- Taladrar con una broca de diámetro 12 mm., los orificios para el paso de los tornillos frontales (b), (c), (d) y (e), atravesando la viga.
- Pasar una broca de diámetro 17 mm. a los taladros hechos en el punto anterior solo por el lado interior.
- Fijar los tornillos frontales (b), (c), (d) y (e), introduciendo antes los casquillos (m), (n) y (ñ) por los taladros realizados en el punto anterior.
- Montar sistema desmontable (3) con tornillería (a) y (j), sin apretar.
- Hacer ventana en la carcasa plástica protectora del paragolpes según croquis adjunto
- Apretar todos los tornillos según tabla de apriete.
- Montar carcasa plástica protectora usando los tornillos (g).
- Montar paragolpes, pilotos traseros y rueda de repuesto.
- Revisar par de apriete de los tornillos cada 6meses /1.000 km. de uso.

MONTAJE DE BOLA

